

CÓMO JUGAR LA PETANCA

EL JUEGO DE UN VISTAZO

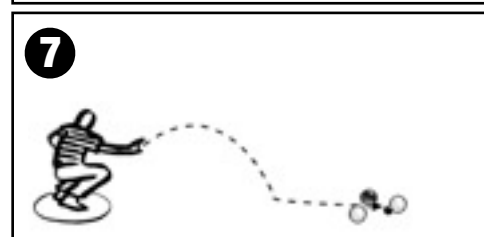
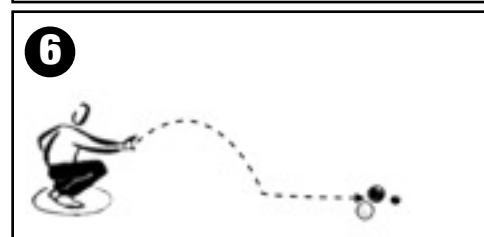
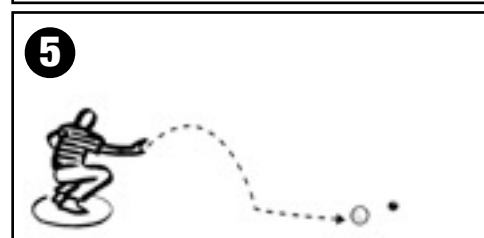
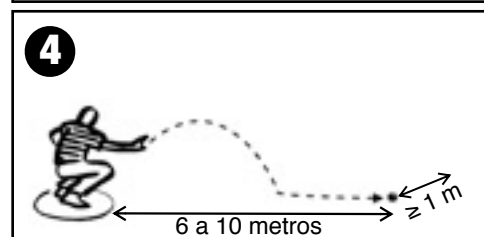
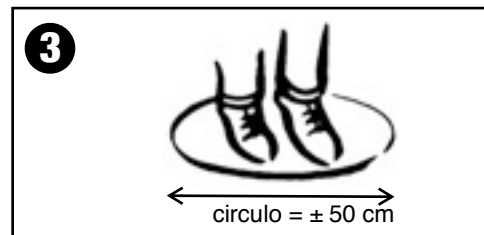
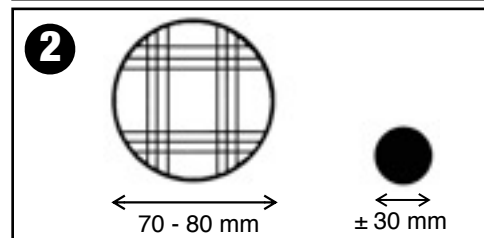

- 1** La Petanca se suele jugar por equipos de 2 contra 2 (tres bolas cada jugador) o 3 contra 3 (dos bolas cada jugador). Uno puede jugar contra uno con tres bolas cada uno.
- 2** Las bolas metálicas están hechas de acero o bronce. La pequeña bola, el boliche, debe ser de madera.
- 3** Todos los jugadores deben de jugar desde el mismo círculo trazado en el piso. Los pies deben de mantenerse dentro del círculo y tocando el suelo mientras se juega.
- 4** Se tira la moneda para decidir quién empieza. El equipo que comienza tira el boliche en cualquier dirección entre 6 y 10 metros a un mínimo de 1 metro de cualquier obstáculo.
- 5** El mismo equipo juega la primera bola tratando de acercarse al boliche lo mas posible. Esto se llama “apuntar”.
- 6** La bola mas cerca del boliche puntúa.
- 7** El otro equipo trata de acercarse mas y “coger el punto”.
- 8** El equipo que no tiene el punto debe de jugar hasta ganar el punto o no tener mas bolas. Entonces el otro equipo hace lo mismo.

En su momento uno de los equipos puede tratar de pegarle a la bola del contrincante que marca para sacarla. A esto se le llama “tirar”.

- 8** El Juego continúa hasta que todas las bolas se jueguen. La partida termina y se cuentan los puntos. El equipo que tenga las bolas mas cerca del boliche consigue un punto por cada bola mas cerca que el contrincante.

El equipo que puntúa comienza la próxima jugada marcando un nuevo círculo desde donde cayó el boliche y tirando el boliche entre 6 y 10 metros.

Se sigue jugando hasta que uno de los equipos llegue a 13 puntos.



Para obtener más información sobre cómo involucrarse en la petanca en los EE.UU., póngase en contacto con la **Federation of Pétanque, USA** por favor visite nuestro sitio Web www.usapetanque.org

Miembro de la Fédération Internationale de Pétanque et Jeu Provençal